

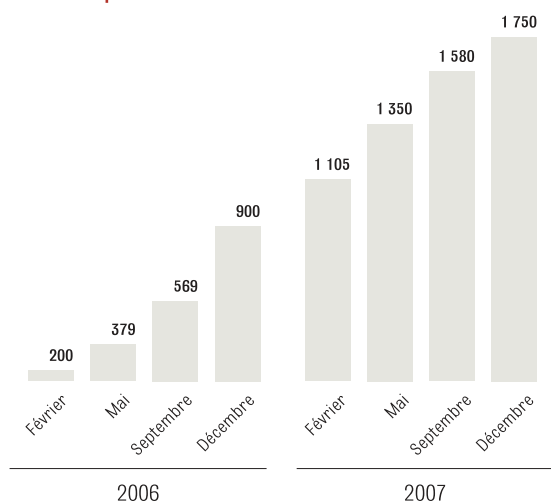
Les PME inscrites

En un an, le nombre de PME inscrites a quasiment doublé, passant de 900 fin 2006 à 1 750 fin 2007. Chacune de ces entreprises a détaillé les compétences qu'elle souhaitait mettre en avant afin de pouvoir se faire connaître des grands comptes et être mobilisée dès qu'un thème d'intérêt pertinent serait identifié chez l'un d'entre eux. Ces PME sont en outre constamment informées de la mise à disposition de nouveaux outils et interrogées sur leur expérience de terrain avec ces grands comptes.

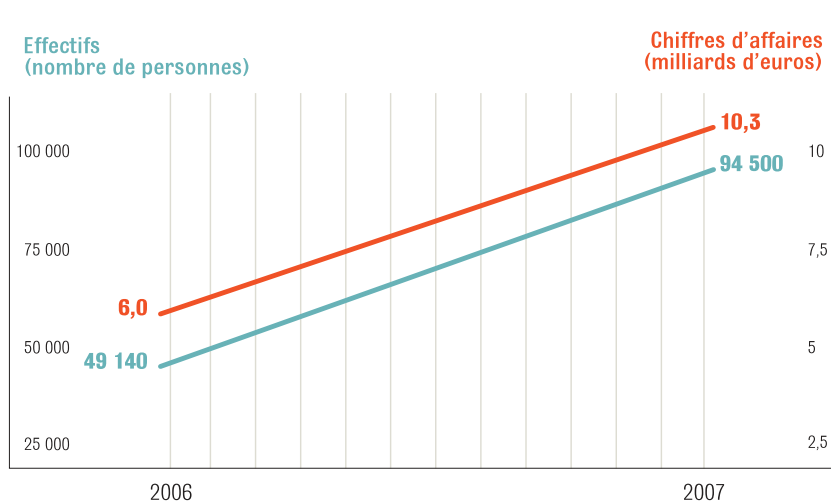
Profil type des PME inscrites

Effectif	54 personnes
Chiffre d'affaires	5,9 M€
Part des dépenses consacrées à la R&D	30 %
Part du chiffre d'affaires réalisé à l'export	29 %

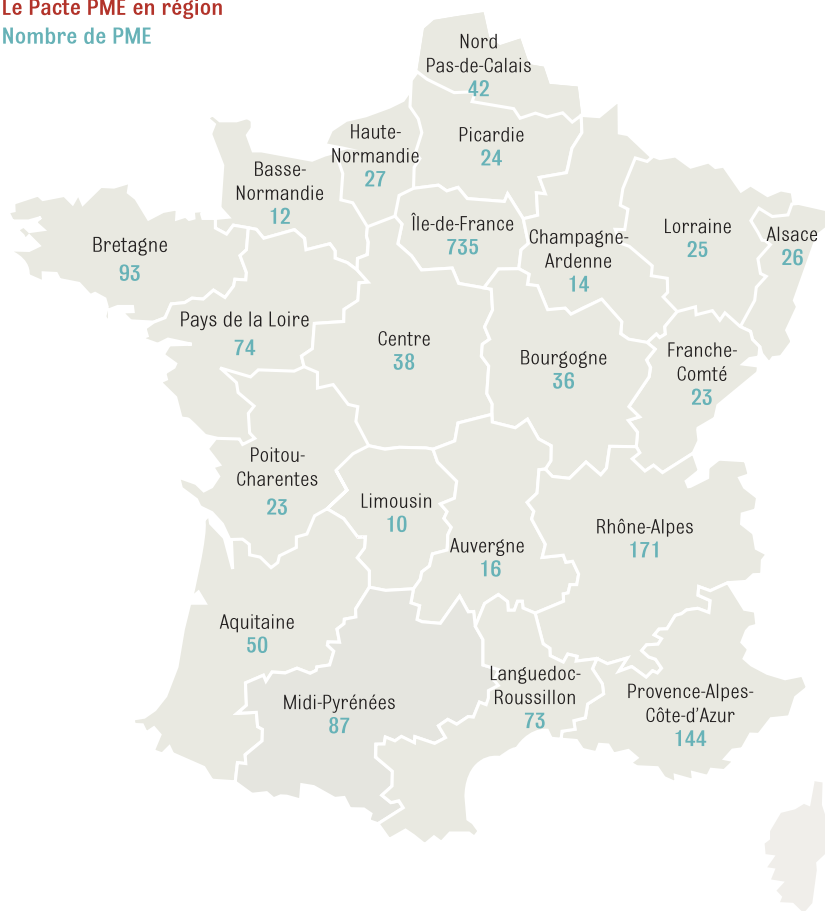
Progression 2006-2007 des inscriptions au Pacte PME



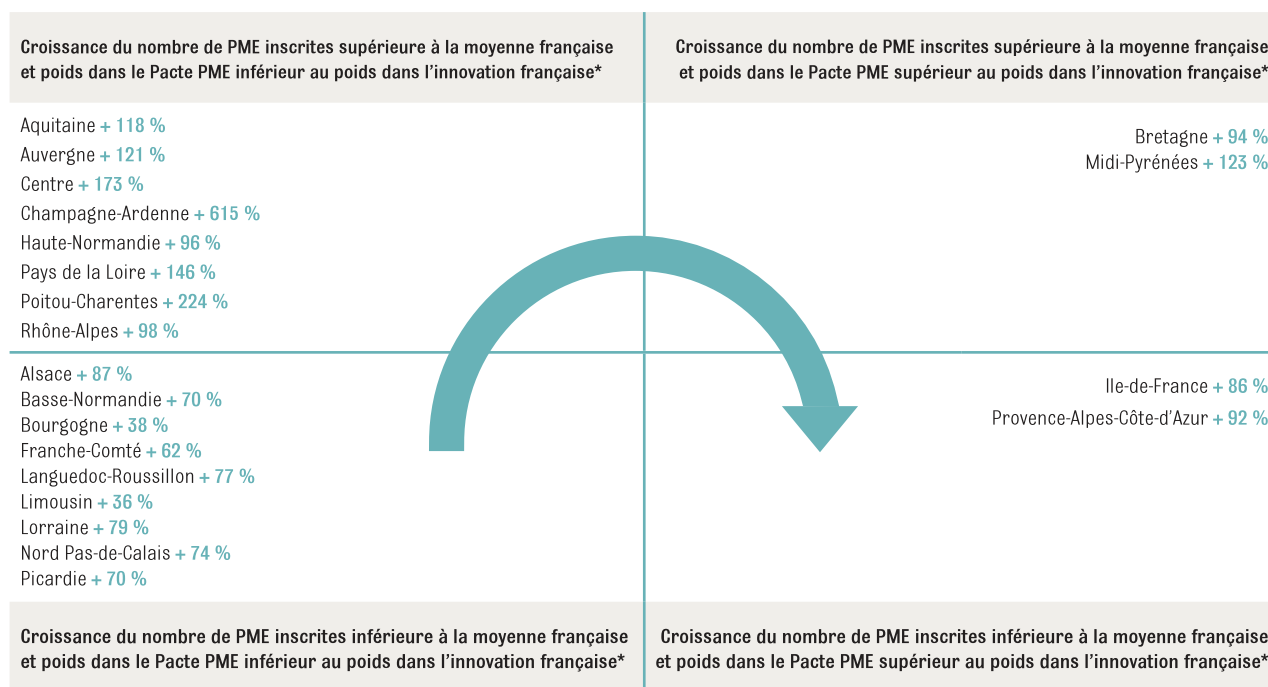
Poids total des PME inscrites



Le Pacte PME en région
Nombre de PME



Dynamique de l'implantation du Pacte PME en région



*aides Oseo Innovation